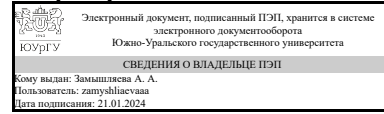


УТВЕРЖДАЮ:
Заведующий выпускающей
кафедрой



А. А. Замышляева

РАБОЧАЯ ПРОГРАММА

дисциплины 1.Ф.П0.16.01 Мобильная и веб-разработка систем искусственного интеллекта

для направления 01.03.02 Прикладная математика и информатика

уровень Бакалавриат

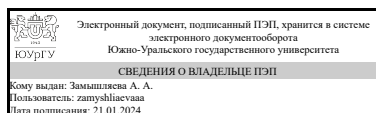
профиль подготовки Прикладная математика и искусственный интеллект

форма обучения очная

кафедра-разработчик Прикладная математика и программирование

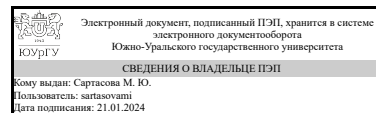
Рабочая программа составлена в соответствии с ФГОС ВО по направлению подготовки 01.03.02 Прикладная математика и информатика, утверждённым приказом Минобрнауки от 10.01.2018 № 9

Зав.кафедрой разработчика,
д.физ.-мат.н., проф.



А. А. Замышляева

Разработчик программы,
старший преподаватель



М. Ю. Саргасова

1. Цели и задачи дисциплины

Цель изучения дисциплины состоит в овладении знаниями по архитектуре мобильных приложений, по разработке интерфейсов мобильных приложений, по использовании возможностей смартфона, базы данных, анимации, 2D и 3D-графики при разработке приложений, освоении средств создания мобильных приложений. Задачи: изучение и овладение наиболее распространенными языками и средствами программирования мобильных приложений; изучение основных положений современных технологий разработки программных приложений; современных методов программирования для разработки и модернизации мобильных приложений; разработки и применению алгоритмических и программных решений в области системного и прикладного программного обеспечения

Краткое содержание дисциплины

Виды мобильных приложений и их структура. Интерфейсы мобильных приложений. Инструментальные средства разработки мобильных приложений. Многооконные мобильные приложения.

2. Компетенции обучающегося, формируемые в результате освоения дисциплины

Планируемые результаты освоения ОП ВО (компетенции)	Планируемые результаты обучения по дисциплине
ПК-6 Способен применять основные алгоритмические и программные решения в области информационно-коммуникационных технологий и системах искусственного интеллекта, а также участвовать в их разработке	Знает: методы проектирования архитектуры мобильных приложений, методологию и технологию построения Web-систем Умеет: разрабатывать интерфейсы мобильных приложений и Web-приложений для интеллектуальных систем

3. Место дисциплины в структуре ОП ВО

Перечень предшествующих дисциплин, видов работ учебного плана	Перечень последующих дисциплин, видов работ
Программирование на языке Java для анализа данных, Программирование на C# для разработки систем искусственного интеллекта	Не предусмотрены

Требования к «входным» знаниям, умениям, навыкам студента, необходимым при освоении данной дисциплины и приобретенным в результате освоения предшествующих дисциплин:

Дисциплина	Требования
Программирование на языке Java для анализа данных	Знает: синтаксис, базовые классы, библиотеки языка Java Умеет: создавать классы на языке Java для решения задач анализа данных по принципам объектно-ориентированного программирования Имеет практический опыт: создания консольных и графических приложений

	и апплетов в IDE Eclipse
Программирование на C# для разработки систем искусственного интеллекта	Знает: основные принципы, концепции и профессиональную лексику языка C# Умеет: применять конструкции, возможности и средства языка C# при разработке программного обеспечения Имеет практический опыт: создания прикладного программного обеспечения средствами объектно-ориентированного программирования языка C#

4. Объём и виды учебной работы

Общая трудоемкость дисциплины составляет 3 з.е., 108 ч., 72,5 ч. контактной работы

Вид учебной работы	Всего часов	Распределение по семестрам в часах	
		Номер семестра	
		7	
Общая трудоёмкость дисциплины	108	108	
<i>Аудиторные занятия:</i>	64	64	
Лекции (Л)	32	32	
Практические занятия, семинары и (или) другие виды аудиторных занятий (ПЗ)	0	0	
Лабораторные работы (ЛР)	32	32	
<i>Самостоятельная работа (СРС)</i>	35,5	35,5	
Подготовка к лабораторным работам	10	10	
Подготовка к экзамену	25,5	25,5	
Консультации и промежуточная аттестация	8,5	8,5	
Вид контроля (зачет, диф.зачет, экзамен)	-	экзамен	

5. Содержание дисциплины

№ раздела	Наименование разделов дисциплины	Объем аудиторных занятий по видам в часах			
		Всего	Л	ПЗ	ЛР
1	Введение в разработку мобильных приложений	6	6	0	0
2	Основы разработки приложений для ОС Android	14	6	0	8
3	Разработка интерфейсов мобильных приложений	28	12	0	16
4	Создание приложений с использованием технологий искусственного интеллекта и алгоритмов машинного обучения	16	8	0	8

5.1. Лекции

№ лекции	№ раздела	Наименование или краткое содержание лекционного занятия	Кол-во часов
1	1	Введение в разработку мобильных приложений. Виды мобильных приложений и их структура	2

2	1	Современные инструментальные средства разработки мобильных приложений	2
3	1	Кроссплатформенная и нативная разработка	2
4-5	2	Структура Android-проекта. Gradle — система автоматической сборки	4
6	2	Основные элементы управления. Основы верстки. Основы разработки интерфейсов мобильных приложений	2
7-8	3	Создание диалоговых окон	4
9-10	3	Основы разработки многооконных приложений. Поддержка многооконного режима	4
11-12	3	Использование сервисов смартфона в многооконных мобильных приложениях	4
13-14	4	Задачи машинного обучения на мобильных устройствах	4
15-16	4	Нейронные сети для мобильных приложений	4

5.2. Практические занятия, семинары

Не предусмотрены

5.3. Лабораторные работы

№ занятия	№ раздела	Наименование или краткое содержание лабораторной работы	Кол-во часов
1	2	Среда разработки Android Studio	2
2	2	Структура Android проекта	2
3	2	Элементы экрана и их свойства	2
4	2	Настройка манифеста. Элементы управления	2
5-6	3	Виды Layouts. Ключевые отличия и свойства	4
7-8	3	Разработка пользовательского интерфейса мобильного приложения	4
9-10	3	Разработка пользовательского интерфейса многооконного мобильного приложения	4
11-12	3	Использование сервисов смартфона в многооконных мобильных приложениях	4
13-14	4	Задачи машинного обучения: кастомизация; распознавание фото, текста и видео; распознавание звука; анализ данных с сенсоров.	4
15-16	4	Нейронные сети для мобильных приложений. Фреймворки. Запуск приложения с встроенной нейронной сетью на Android или iOS устройстве.	4

5.4. Самостоятельная работа студента

Выполнение СРС			
Подвид СРС	Список литературы (с указанием разделов, глав, страниц) / ссылка на ресурс	Семестр	Кол-во часов
Подготовка к лабораторным работам	1) ЭУМД, 1, все разд. — 64 с. 2) ЭУМД, 3, все разд. — 123 с. 3) ЭУМД, 4, все разд. — 402 с. 4) ЭУМД, 5, все разд. — 208 с.	7	10
Подготовка к экзамену	1) ЭУМД, 1, все разд. — 64 с. 2) ЭУМД, 3, все разд. — 123 с. 3) ЭУМД, 4, все разд. — 402 с. 4) ЭУМД, 6, все разд. — 346	7	25,5

6. Фонд оценочных средств для проведения текущего контроля успеваемости, промежуточной аттестации

Контроль качества освоения образовательной программы осуществляется в соответствии с Положением о балльно-рейтинговой системе оценивания результатов учебной деятельности обучающихся.

6.1. Контрольные мероприятия (КМ)

№ КМ	Се-местр	Вид контроля	Название контрольного мероприятия	Вес	Макс. балл	Порядок начисления баллов	Учитывается в ПА
1	7	Текущий контроль	Лабораторная работа 1. Создание проекта в среде разработки Android Studio	1	6	<p>Оценка суммируется из следующих оценок:</p> <p>1) задание выполнено вовремя - 2 балла; оценка снижается на 1 балл за превышение сроков сдачи задания по неуважительной причине более, чем на 2 дня, или на 2 балла - более 4 дня;</p> <p>2) программа работает верно и протестирована - 2 балла; программа имеет несущественные сбои - 1 балл; Программа не работает - 0 баллов</p> <p>3) отчет по работе содержит все разделы - 1 балл, иначе 0 баллов;</p> <p>4) ответы на контрольные вопросы удовлетворительны - 1 балл, иначе 0 баллов;</p> <p>Максимальная оценка - 6 баллов</p> <p>Отчет по заданию высылается в виде документа формата PDF</p>	экзамен
2	7	Текущий контроль	Лабораторная работа 2. Элементы экрана и их свойства	1	6	<p>Оценка суммируется из следующих оценок:</p> <p>1) задание выполнено вовремя - 2 балла; оценка снижается на 1 балл за превышение сроков сдачи задания по неуважительной причине более, чем на 2 дня, или на 2 балла - более 4 дня;</p> <p>2) программа работает верно и протестирована - 2 балла; программа имеет несущественные сбои - 1 балл; Программа не работает - 0 баллов</p> <p>3) отчет по работе содержит все разделы - 1 балл, иначе 0 баллов;</p> <p>4) ответы на контрольные вопросы удовлетворительны - 1 балл, иначе 0 баллов;</p> <p>Максимальная оценка - 6 баллов</p> <p>Отчет по заданию высылается в виде документа формата PDF</p>	экзамен

3	7	Текущий контроль	Лабораторная работа 3. Манифест. ХМІ - представление	1	6	<p>Оценка суммируется из следующих оценок:</p> <p>1) задание выполнено вовремя - 2 балла; оценка снижается на 1 балл за превышение сроков сдачи задания по неуважительной причине более, чем на 2 дня, или на 2 балла - более 4 дня;</p> <p>2) программа работает верно и протестирована - 2 балла; программа имеет несущественные сбои - 1 балл; Программа не работает - 0 баллов</p> <p>3) отчет по работе содержит все разделы - 1 балл, иначе 0 баллов;</p> <p>4) ответы на контрольные вопросы удовлетворительны - 1 балл, иначе 0 баллов;</p> <p>Максимальная оценка - 6 баллов</p> <p>Отчет по заданию высылается в виде документа формата PDF</p>	экзамен
4	7	Текущий контроль	Лабораторная работа 4. Основные элементы управления	1	6	<p>Оценка суммируется из следующих оценок:</p> <p>1) задание выполнено вовремя - 2 балла; оценка снижается на 1 балл за превышение сроков сдачи задания по неуважительной причине более, чем на 2 дня, или на 2 балла - более 4 дня;</p> <p>2) программа работает верно и протестирована - 2 балла; программа имеет несущественные сбои - 1 балл; Программа не работает - 0 баллов</p> <p>3) отчет по работе содержит все разделы - 1 балл, иначе 0 баллов;</p> <p>4) ответы на контрольные вопросы удовлетворительны - 1 балл, иначе 0 баллов;</p> <p>Максимальная оценка - 6 баллов</p> <p>Отчет по заданию высылается в виде документа формата PDF</p>	экзамен
5	7	Текущий контроль	Лабораторная работа 5. Основы разработки интерфейсов мобильных приложений	1	6	<p>Оценка суммируется из следующих оценок:</p> <p>1) задание выполнено вовремя - 2 балла; оценка снижается на 1 балл за превышение сроков сдачи задания по неуважительной причине более, чем на 2 дня, или на 2 балла - более 4 дня;</p> <p>2) программа работает верно и протестирована - 2 балла; программа имеет несущественные сбои - 1 балл; Программа не работает - 0 баллов</p> <p>3) отчет по работе содержит все</p>	экзамен

						разделы - 1 балл, иначе 0 баллов; 4) ответы на контрольные вопросы удовлетворительны - 1 балл, иначе 0 баллов; Максимальная оценка - 6 баллов Отчет по заданию высылается в виде документа формата PDF	
6	7	Текущий контроль	Лабораторная работа 6. Основы разработки многооконных приложений	1	6	Оценка суммируется из следующих оценок: 1) задание выполнено вовремя - 2 балла; оценка снижается на 1 балл за превышение сроков сдачи задания по неуважительной причине более, чем на 2 дня, или на 2 балла - более 4 дня; 2) программа работает верно и протестирована - 2 балла; программа имеет незначительные сбои - 1 балл; Программа не работает - 0 баллов 3) отчет по работе содержит все разделы - 1 балл, иначе 0 баллов; 4) ответы на контрольные вопросы удовлетворительны - 1 балл, иначе 0 баллов; Максимальная оценка - 6 баллов Отчет по заданию высылается в виде документа формата PDF	экзамен
7	7	Текущий контроль	Лабораторная работа 7. Использование сервисов смартфона в многооконных мобильных приложениях	1	6	Оценка суммируется из следующих оценок: 1) задание выполнено вовремя - 2 балла; оценка снижается на 1 балл за превышение сроков сдачи задания по неуважительной причине более, чем на 2 дня, или на 2 балла - более 4 дня; 2) программа работает верно и протестирована - 2 балла; программа имеет незначительные сбои - 1 балл; Программа не работает - 0 баллов 3) отчет по работе содержит все разделы - 1 балл, иначе 0 баллов; 4) ответы на контрольные вопросы удовлетворительны - 1 балл, иначе 0 баллов; Максимальная оценка - 6 баллов Отчет по заданию высылается в виде документа формата PDF	экзамен
8	7	Текущий контроль	Запуск приложения с встроенной нейронной сетью на Android или iOS устройстве	1	6	Оценка суммируется из следующих оценок: 1) задание выполнено вовремя - 2 балла; оценка снижается на 1 балл за превышение сроков сдачи задания по неуважительной причине более, чем на 2 дня, или на 2 балла - более 4	экзамен

						<p>дня;</p> <p>2) программа работает верно и протестирована - 2 балла; программа имеет несущественные сбои - 1 балл; Программа не работает - 0 баллов</p> <p>3) отчет по работе содержит все разделы - 1 балл, иначе 0 баллов;</p> <p>4) ответы на контрольные вопросы удовлетворительны - 1 балл, иначе 0 баллов;</p> <p>Максимальная оценка - 6 баллов</p> <p>Отчет по заданию высылается в виде документа формата PDF</p>	
9	7	Промежуточная аттестация	Экзамен	-	4	<p>Билет на экзамен содержит два теоретических вопроса.</p> <p>Критерии оценки: полные и правильные ответы на оба вопроса билета - 4 балла; не полные или не совсем правильные ответы - 3 балла; неудовлетворительный ответ на один вопрос из двух - 2 балла; студент неудовлетворительно ответил на оба вопроса и дополнительные вопросы по теме билета - 1 балл; . студент не знает основные понятия теории информации, алгоритмов и вычислительной сложности алгоритмов - 0 баллов</p>	экзамен
10	7	Бонус	Бонусы за участие в олимпиаде по информатике или программированию	-	15	<p>Бонусные баллы студент может получить за победу или участие в олимпиадах по программированию. За решение дополнительных задач повышенной сложности. Студент представляет копии документов, подтверждающие победу или участие в предметных олимпиадах по данной дисциплине.</p> <p>Максимально возможная величина бонус-рейтинга 15</p>	экзамен

6.2. Процедура проведения, критерии оценивания

Вид промежуточной аттестации	Процедура проведения	Критерии оценивания
экзамен	<p>Экзамен проводится в очной форме по билетам. Процедура прохождения экзамена не является обязательной, если по результатам текущего контроля БРС у студента положительная оценка и он с ней согласен. В каждом билете 2 теоретических вопроса. Экзамен принимается в устной форме. Студент должен находиться в аудитории на протяжении всей процедуры экзамена. Число студентов, одновременно находящихся в аудитории, где сдается экзамен, не более 8 человек. На подготовку к ответу студенту отводится не более</p>	<p>В соответствии с пп. 2.5, 2.6 Положения</p>

	30 мин. Когда обучающийся будет готов к ответу, ему задаются контрольные вопросы по содержанию билета. Студент должен УСТНО ответить на эти вопросы в течение 5 мин. На этом основании преподаватель выставляет баллы за экзамен.	
--	---	--

6.3. Паспорт фонда оценочных средств

Компетенции	Результаты обучения	№ КМ									
		1	2	3	4	5	6	7	8	9	10
ПК-6	Знает: методы проектирования архитектуры мобильных приложений, методологию и технологию построения Web-систем	+	+	+	+	+	+	+	+	+	+
ПК-6	Умеет: разрабатывать интерфейсы мобильных приложений и Web-приложений для интеллектуальных систем									+	+

Типовые контрольные задания по каждому мероприятию находятся в приложениях.

7. Учебно-методическое и информационное обеспечение дисциплины

Печатная учебно-методическая документация

а) *основная литература:*

Не предусмотрена

б) *дополнительная литература:*

Не предусмотрена

в) *отечественные и зарубежные журналы по дисциплине, имеющиеся в библиотеке:*

Не предусмотрены

г) *методические указания для студентов по освоению дисциплины:*

1. Разработка мобильных приложений. Введение
2. Нейросети для мобильных приложений

из них: учебно-методическое обеспечение самостоятельной работы студента:

1. Разработка мобильных приложений. Введение
2. Нейросети для мобильных приложений

Электронная учебно-методическая документация

№	Вид литературы	Наименование ресурса в электронной форме	Библиографическое описание
1	Основная литература	Электронно-библиотечная система издательства Лань	Операционная система Android : учебное пособие / М. А. Дмитриев, А. В. Зуйков, А. А. Кузин, П. Е. Минин. — Москва : НИЯУ МИФИ, 2012. — 64 с. — ISBN 978-5-7262-1780-2. — Текст : электронный // Лань : электронно-библиотечная система. — URL: https://e.lanbook.com/book/75790 (дата обращения: 21.09.2021). — Режим доступа: для авториз. пользователей.
2	Дополнительная	Электронно-	Ретабоуил, С. Android NDK: руководство для начинающих :

	литература	библиотечная система издательства Лань	руководство / С. Ретабоуил ; перевод с английского А. Н. Киселев. — 2-е изд. — Москва : ДМК Пресс, 2016. — 518 с. — ISBN 978-5-97060-394-9. — Текст : электронный // Лань : электронно-библиотечная система. — URL: https://e.lanbook.com/book/82810 (дата обращения: 21.09.2021). — Режим доступа: для авториз. пользователей.
3	Основная литература	Электронно-библиотечная система издательства Лань	Пирская, Л. В. Разработка мобильных приложений в среде Android Studio : учебное пособие / Л. В. Пирская. — Ростов-на-Дону : ЮФУ, 2019. — 123 с. — ISBN 978-5-9275-3346-6. — Текст : электронный // Лань : электронно-библиотечная система. — URL: https://e.lanbook.com/book/180721 (дата обращения: 21.09.2021). — Режим доступа: для авториз. пользователей.
4	Дополнительная литература	Электронно-библиотечная система издательства Лань	Жемеров, Д. Kotlin в действии / Д. Жемеров, С. Исакова ; перевод с английского А. Н. Киселев. — Москва : ДМК Пресс, 2018. — 402 с. — ISBN 978-5-97060-497-7. — Текст : электронный // Лань : электронно-библиотечная система. — URL: https://e.lanbook.com/book/112926 (дата обращения: 21.09.2021). — Режим доступа: для авториз. пользователей.
5	Дополнительная литература	Электронно-библиотечная система издательства Лань	Заяц, А. М. Инструментальные средства инфокоммуникационных систем. Теория и практика / А. М. Заяц, А. А. Логачев. — Санкт-Петербург : Лань, 2023. — 208 с. — ISBN 978-5-507-45681-9. — Текст : электронный // Лань : электронно-библиотечная система. — URL: https://e.lanbook.com/book/311786 (дата обращения: 08.08.2023). — Режим доступа: для авториз. пользователей.
6	Дополнительная литература	Электронно-библиотечная система издательства Лань	Хапке, Х. Разработка конвейеров машинного обучения : руководство / Х. Хапке, К. Нельсон ; перевод с английского Н. Б. Желновой. — Москва : ДМК Пресс, 2021. — 346 с. — ISBN 978-5-97060-886-9. — Текст : электронный // Лань : электронно-библиотечная система. — URL: https://e.lanbook.com/book/241088 (дата обращения: 08.08.2023). — Режим доступа: для авториз. пользователей.

Перечень используемого программного обеспечения:

1. -Java SE SDK (комплект для разработки на Java SE)(бессрочно)

Перечень используемых профессиональных баз данных и информационных справочных систем:

1. -Информационные ресурсы ФГУ ФИПС(бессрочно)

8. Материально-техническое обеспечение дисциплины

Вид занятий	№ ауд.	Основное оборудование, стенды, макеты, компьютерная техника, предустановленное программное обеспечение, используемое для различных видов занятий
Лекции	239 (2)	Мультимедийная аудитория с предустановленным Android Studio
Лабораторные занятия	332 (36)	Компьютерный класс с предустановленным Android Studio